

# Rosetta Stone® Catalyst

Первые шаги для учащегося



## Оглавление

Введение в Rosetta Stone® Catalyst® .....	3
Foundation® .....	3
Fluency Builder® .....	3
Технические требования для работы в Rosetta Stone® .....	5
Информационное письмо .....	6
Первый вход в систему обучения .....	6
Вводное тестирование.....	7
Тестирование на уровень знания языка .....	8

## Введение в Rosetta Stone® Catalyst®

Добро пожаловать в систему обучения иностранным языкам Rosetta Stone®Catalyst!

Если раньше Вы уже обучались с использованием продуктов Rosetta Stone, то данное обновление немало порадует Вас:

- ✓ новыми учебными возможностями,
- ✓ обновленными учебными материалами и
- ✓ новыми технологическими решениями

## Foundation®

Rosetta Stone® Catalyst® объединила в себе две совершенно разные платформы для изучения иностранных языков. Первая из них – Foundation® позволяет изучать 24 языка с абсолютно нулевого уровня (A0) и до среднего уровня (A2):

Базовые курсы (Foundation, 24 языка / CEFR A0 – A2)		
Английский (US)	Испанский (Европ.)	Португальский (Бразильский)
Английский (GB)	Испанский (Лат. Ам.)	Русский
Арабский	Итальянский	Тагалог (Филиппинский)
Вьетнамский	Китайский (Мандаринский)	Турецкий
Голландский	Корейский	Французский
Греческий	Немецкий	Хинди
Иврит	Персидский (Фарси)	Шведский
Ирландский	Польский	Японский

Рисунок 1

Обучение проходит также, как и при изучении своего самого первого языка. Изучение базируется на глубоком погружении в языковую среду и ассоциативном изучении слов, выражений и грамматических правил.

Обучение проходит настолько естественно и увлекательно, что язык сразу становится Вашим и Вы не просто его изучаете, а сразу учитесь его использовать в повседневной жизни.

## Fluency Builder®

Вторая платформа – Fluency Builder позволяет изучать 7 языков со среднего уровня (B1) до уровня эксперта (C1):

Продвинутые курсы (Fluency Builder, 7 языков / CEFR B1 – C1)	
Английский (US)	Итальянский
Английский (GB)	Немецкий
Испанский (Европ.)	Французский
Испанский (Лат. Ам.)	

Рисунок 2

На этой платформе Вы будете изучать язык, погружаясь в различные ситуации, например в общение в аэропорту, проведение само презентации, участие в переговорах.

Здесь масса интереснейших отраслевых, деловых и повседневных тем. Так что Вы будете изучать язык

в приложении к нужной Вам специфике

Обе платформы распознают речь, включают множество интересных заданий и создают для Вас подлинную языковую среду.

**Приятного обучения!**

## Технические требования для работы в Rosetta Stone®

Каждая из платформ позволяет работать на компьютерах, ноутбуках, планшетах и смартфонах, соответствующих следующим минимальным требованиям:

- Операционная система:
  - Windows 7 и старше
  - Mac OS X 10.9 и старше
  - ChromOS последняя (поддерживается только для Foundation)
- Требования к оборудованию:
  - Windows:
    - Частота не ниже 2,33ГГц для совместимых с x86-процессорами
    - Частота не ниже 1,6ГГц для ноутбуков на процессорах Intel® Atom™
  - Аудио гарнитура (наушники + микрофон)
- Поддерживаемые браузеры:
  - Google Chrome – текущая и три предыдущих версии
  - Firefox – текущая и три предыдущих версии
  - Safari 12
  - Edge Chromium – текущая версия
- Мобильные платформы:
  - iOS 11 или старше
  - Android 6 или старше
- Прочие требования:
  - JavaScript должно быть включено
  - Аудио гарнитура (наушники + микрофон)
  - Ширина канала – не менее 350kbps (можно протестировать здесь: <https://launch.rosettastone.com/speedtest/>)
  - Задержка – не более 300ms (можно протестировать здесь: <https://launch.rosettastone.com/speedtest/>)
  - Для игр в Foundation® требуется наличие Flash последней версии <https://get.adobe.com/ru/flashplayer/>.

## Информационное письмо

После регистрации Вашего аккаунта в системе, Вы получите на свою почту следующее письмо:

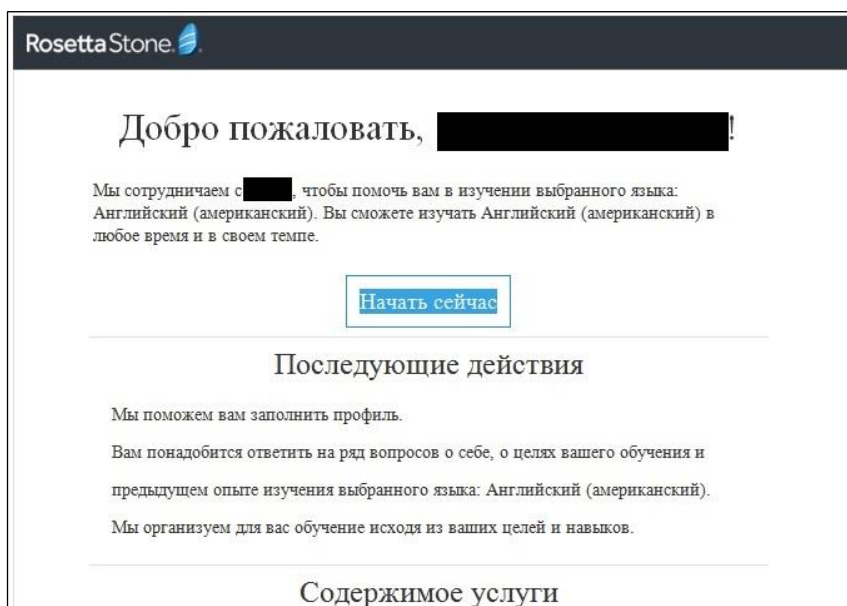


Рисунок 3

**Важно:** следующие действия необходимо проделать на компьютере или ноутбуке с поддерживаемым браузером.

Для продолжения регистрации либо кликните по голубой кнопке «Начать сейчас», либо кликните по ней правой кнопкой мышки, скопируйте гиперссылку, вставьте ее в поддерживаемом браузере на компьютере или ноутбуке и нажмите Enter.

### Первый вход в систему обучения

После перехода по приведенной выше ссылке откроется окно окончания регистрации:

Рисунок 4

Для окончания регистрации сделайте следующие действия:

1.	Два раза введите пароль, по которому будете в дальнейшем заходить в систему	
----	---	--

2.	Выберите из выпадающего списка Ваш родной язык	<b>Родной язык</b> ⓘ Выбрать ▾
3.	Выберите из выпадающего списка тип Вашего голоса. Если в дальнейшем Вам понадобится его изменить, то это можно будет сделать во время обучения	<b>Тип вашего голоса</b> ⓘ Выбрать ▾
4.	Введите Ваш часовой пояс	<b>Часовой пояс</b> ⓘ Выбрать ▾
	Для Москвы это будет выглядеть следующим образом:	<b>Часовой пояс</b> ⓘ Европа/Москва ▾
5.	Примите условия использования и политику конфиденциальности, поставив галочку	<input type="checkbox"/> Я принимаю <a href="#">Условия использования</a> и интерактивную <a href="#">политику конфиденциальности</a> Rosetta Stone.
6.	Согласитесь начать обучение, нажав на эту кнопку	Согласиться и продолжить

После правильного заполнения, форма будет выглядеть примерно вот так:

Рисунок 5

## Вводное тестирование

После заполнения формы первичной регистрации и подтверждения согласия продолжить обучения, Вам нужно будет зайти в систему по адресу: <https://login.rosettastone.com/>. Откроется форма:

Рисунок 6

Введите Ваш адрес электронной почты и пароль, которые Вы ввели на предыдущем экране и нажмите на кнопку «Вход». После этого откроется вводный тест:

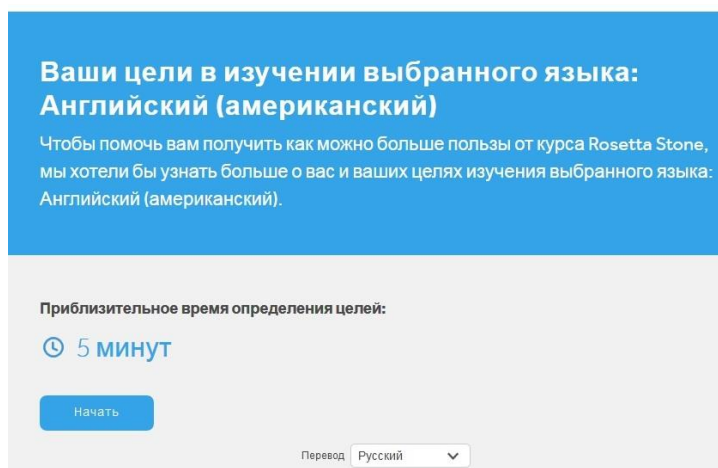


Рисунок 7

Нажмите кнопку «Начать» и максимально продуманно ответьте на все последующие вопросы. В результате Вы сможете четко расставить свои приоритеты в изучении языка и составить комфортное расписание самостоятельных занятий.

## Тестирование на уровень знания языка

После прохождения вводного теста, если Вы изучаете один из следующих языков: английский, итальянский, испанский, немецкий или французский, – Вам будет предложено пройти тест на определение уровня знания языка:

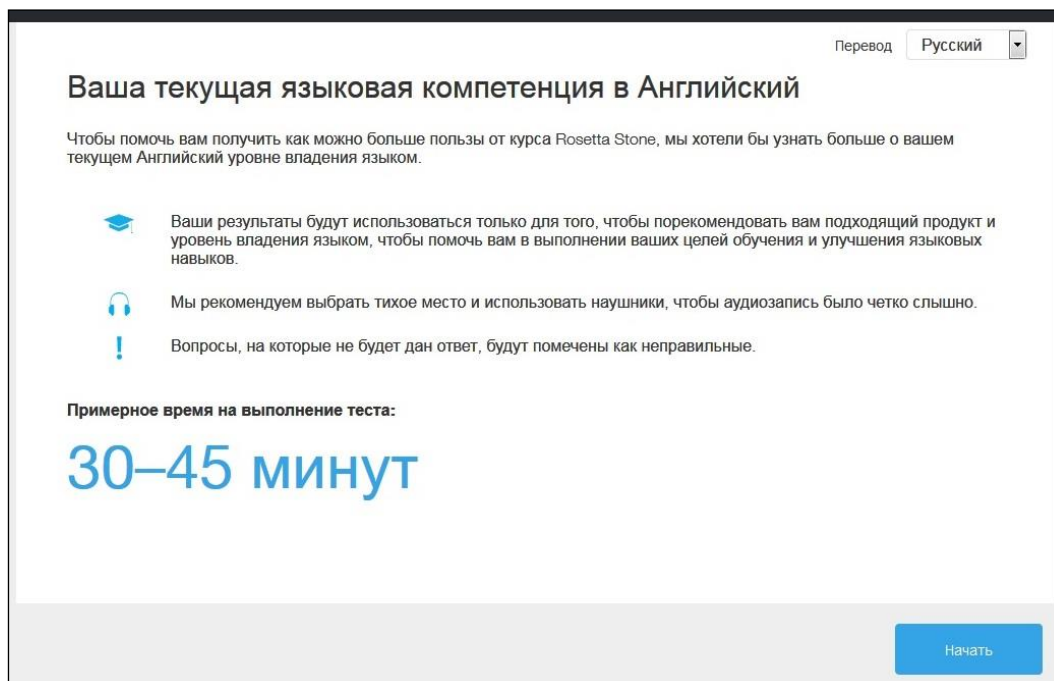


Рисунок 8

Нажмите кнопку «Начать» и пройдите тестирование, отвечая на задаваемые вопросы и подтверждая свои ответы нажатием на кнопку «Отправить»:



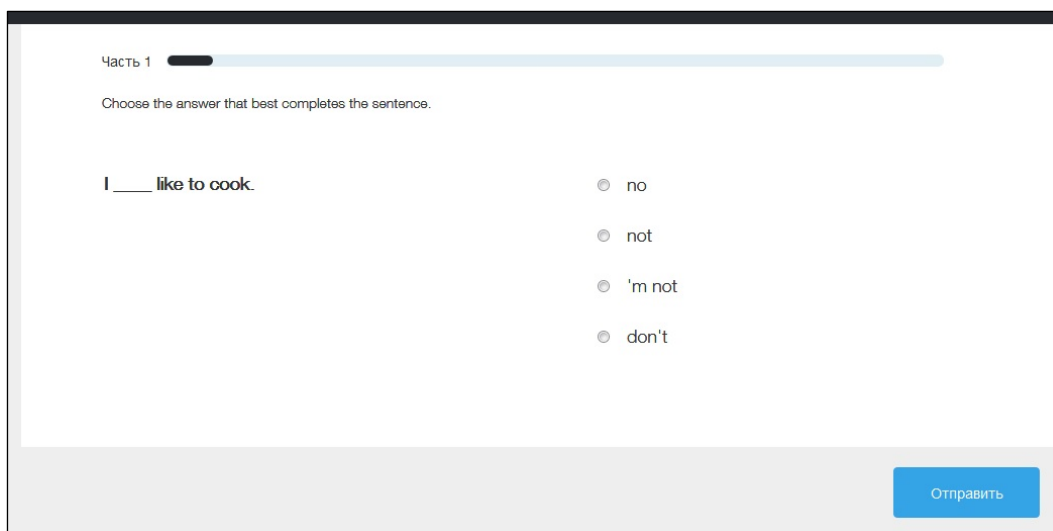


Рисунок 9

После прохождения теста, система выдаст подробный отчет о Вашем уровне знания языка:

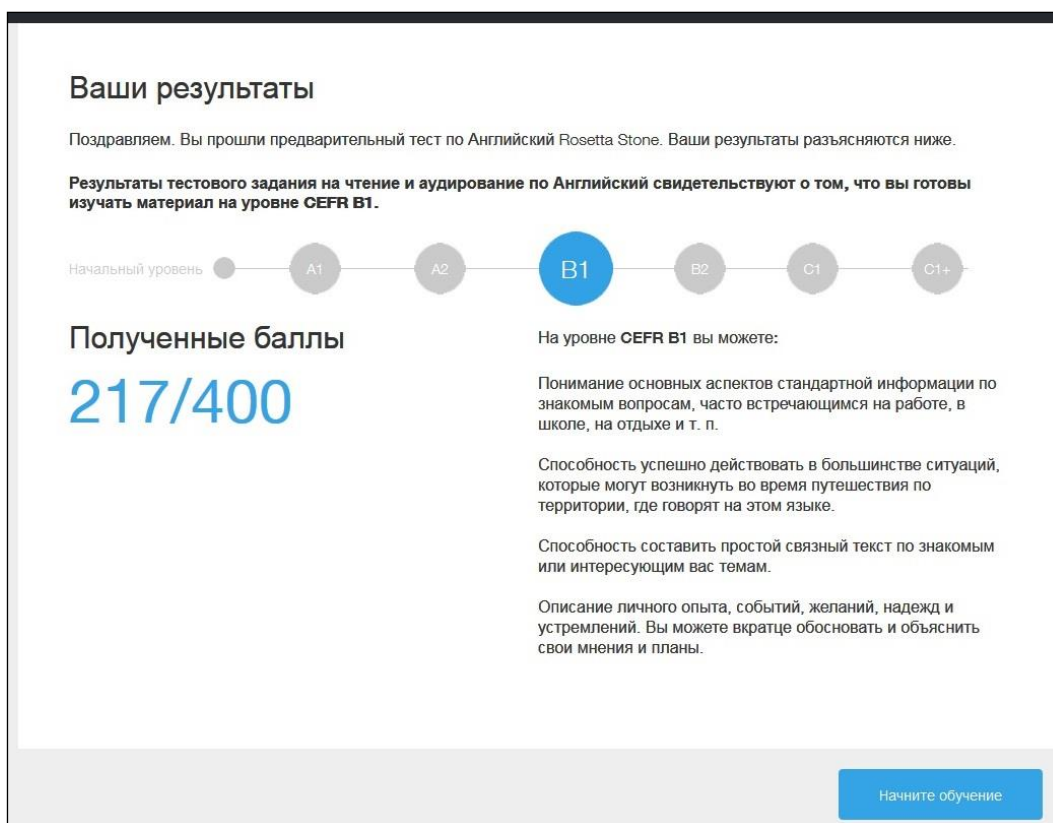


Рисунок 10

После этого Вы будете автоматически приписаны либо к Foundation®, либо к Fluency Builder®. После нажатия кнопки «Начните обучение» Вы можете приступить к изучению иностранного языка.

**УСПЕШНОГО ОБУЧЕНИЯ!**