

Rosetta Stone® Catalyst

Первые шаги для учащегося
в мобильном приложении
для iOS и Android

07.02.2020



ROSETTA STONE МОБИЛЬНОЕ ПРИЛОЖЕНИЕ ДЛЯ ИЗУЧЕНИЯ ЯЗЫКА В FOUNDATION



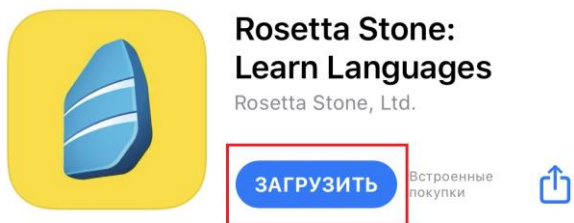
Инструкция по загрузке и входу в iOS и Android приложения

Для скачивания и начала работы в мобильных приложениях Rosetta Stone Foundation следуйте данной инструкции.

Приложение для изучения иностранных языков нужно бесплатно скачать в App Store (iOS) или в магазине Google Play™ (Android™). Затем нужно в них авторизоваться с помощью логина (адреса электронной почты), пароля которые к Вам есть для онлайн доступа к системе Rosetta Stone® и адресного пространства (**atberetail**).

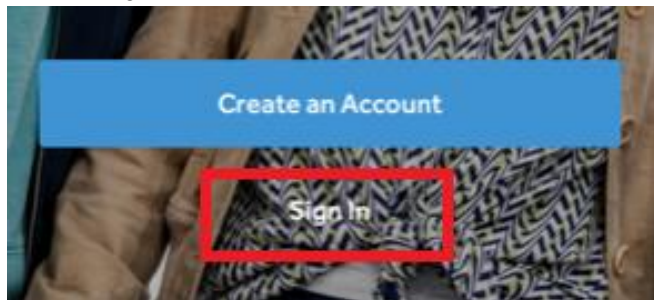
iOS приложение (Apple):

1. Найдите в iTunes App Store приложение «Rosetta Stone: Learn Languages» и установите его

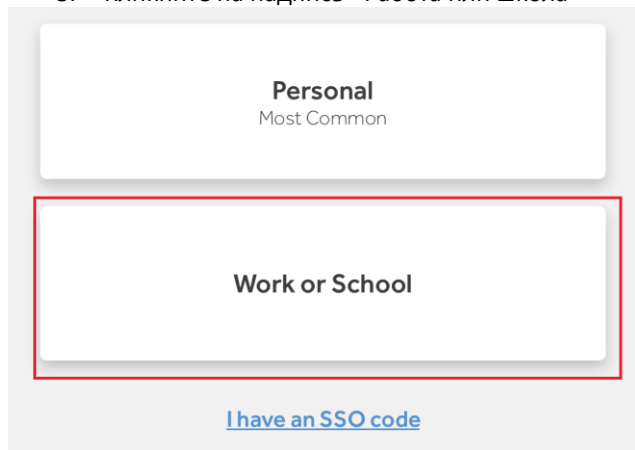


4,7 ★★★★★ #193 4+
884 оценки Образование Возраст

2. После установки и запуска приложения Вы увидите следующий экран. Нажмите кнопку «Войти».



3. Кликните на надпись «Работа или школа»



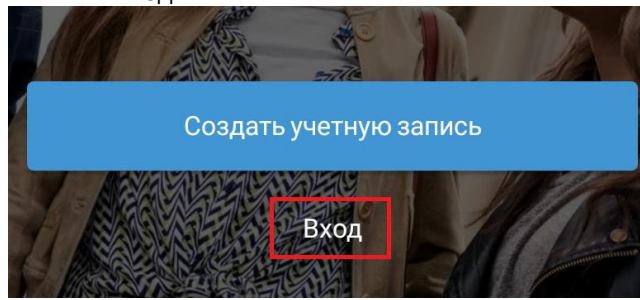
Android приложение:

1. Найдите в Google Play приложение «Rosetta Stone: Изучение языков»

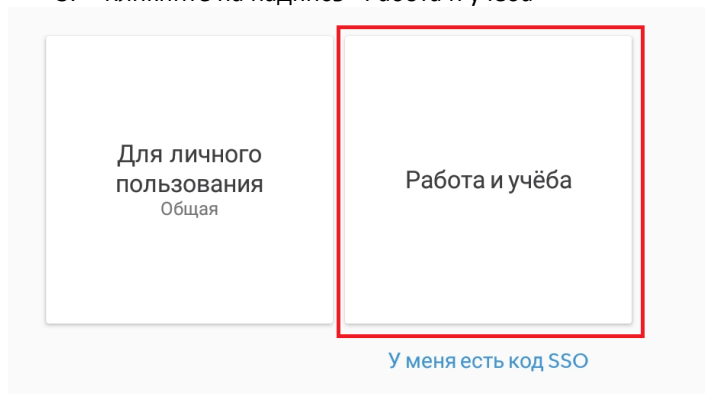


Оценить приложение

2. После установки и запуска приложения Вы увидите следующий экран. Нажмите кнопку «Вход».



3. Кликните на надпись «Работа и учеба»

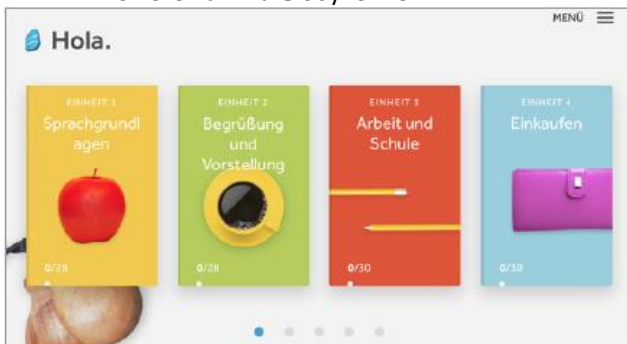


iOS приложение (Apple):

4. Введите ваш адрес электронной почты, пароль и адресное пространство «**atberetail**» и нажмите на кнопку «Далее»:

Your namespace is the first part of your login URL.
Password is case-sensitive

5. После того, как Вы успешно вошли в систему, можете начинать обучение:



Android приложение:

4. Введите ваш адрес электронной почты и пароль и нажмите на кнопку «Далее»:

Пароль учитывает регистр

5. Введите адресное пространство «**atberetail**» и нажмите на кнопку «Далее»:

Пространство имен — это первая часть URL-адреса входа.

AcmeOrg.RosettaStoneClassroom.com

6. После того, как Вы успешно вошли в систему, можете начинать обучение:



ROSETTA STONE МОБИЛЬНОЕ ПРИЛОЖЕНИЕ ДЛЯ ИЗУЧЕНИЯ ЯЗЫКА В FLUENCY BUILDER



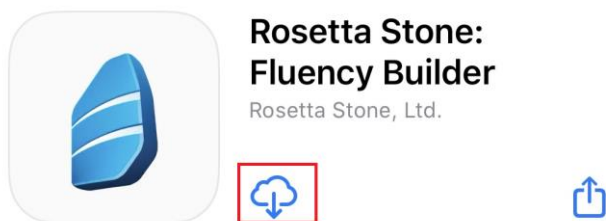
Инструкция по загрузке и входу в iOS и Android приложения

Для скачивания и начала работы в мобильных приложениях Rosetta Stone Fluency Builder следуйте данной инструкции.

Приложение для изучения иностранных языков нужно бесплатно скачать в App Store (iOS) или в магазине Google Play™ (Android™). Затем нужно в них авторизоваться с помощью логина (адреса электронной почты), пароля которые к Вам есть для онлайн доступа к системе Rosetta Stone® и адресного пространства (**atberetail**).

iOS приложение (Apple):

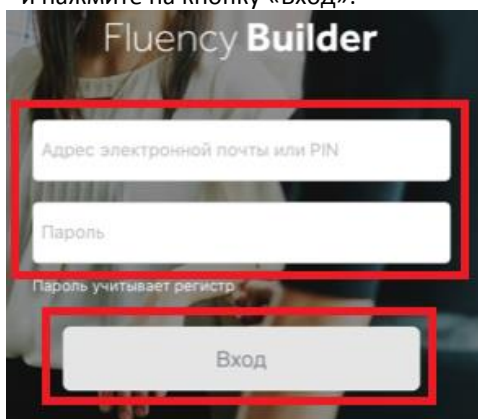
1. Найдите в iTunes App Store приложение «Rosetta Stone: Fluency Builder» и установите его



3,5 ★★★★★

12+

2. Введите ваш адрес электронной почты, пароль и нажмите на кнопку «Вход»:



3. После входа можете приступать к обучению

Здравствуйте, !


Вот все ваши курсы: Английский (американский)

Курсы Добавить



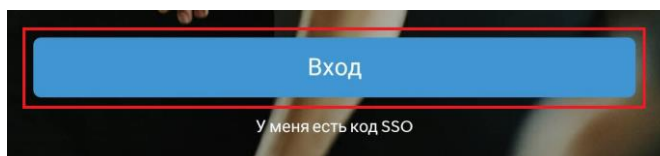
Android приложение:

1. Найдите в Google Play приложение «Rosetta Stone: Изучение языков»

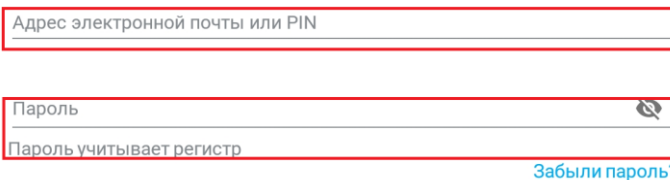


ⓘ Возможно, это приложение не оптимизировано для вашего устройства.

2. Нажмите на кнопку «Вход»:



3. Введите ваш адрес электронной почты, пароль и нажмите на кнопку «Далее»:



4. После входа можете приступать к обучению

Здравствуйте, !

Вот все ваши курсы: Английский (американский)

Курсы Добавить



УСПЕШНОГО ОБУЧЕНИЯ!